


eMediplan – Der Schweizer Medikationsplan

Der eMediplan fasst die gesamte, aktuelle Medikation eines Patienten übersichtlich zusammen. Das nützt allen: Patienten, Angehörigen und Gesundheitsfachpersonen.

Der «eMediplan» orientiert sich an den Bedürfnissen der Patienten und Gesundheitsfachpersonen. Er enthält viele wichtige Informationen für den Patienten:




Der Schweizer Medikationsplan

Kann medizinische Daten enthalten

Peter Muster
01.11.1943 (M)
Bergstrasse 14, 9299 Waldlichtung / +41 79 123 45 67

Körpergrösse / Gewicht : 180 cm / 81 kg
Niereninsuffizienz : leicht
Allergie(n) : Penicillin-Allergie

erstellt von :
Dr. med. F. Weisse
Praxis Weitblick
9288 Berg



Daten können mit Scanner automatisch eingelesen werden

Patientengerecht gestaltet

Definiert durch die breite abgestützte «Interessengemeinschaft eMediplan»
www.emediplan.ch

Medikament	Morgen	Mittag	Abend	Nacht	Einheit	Art der Medikation	Von bis u. mit	Anleitung	Grund	Verordnet durch
ANTIBIOTIKUM Tabl 800/160mg Disulfontrapiam, Monokelozam	1	-	1	-	Stück	täglich	09.09.2016 19.09.2016	nach dem Essen	Infektion	Dr. Not Franz, Frauenfeld
CO-ANTHYP Filmtabl 160/12.5 mg Balsorten, Hydratnatriid	1	-	-	-					Bluthochdruck	Dr. Arzt Hans, Münchenhausen
CHOLES 20 mg Filmtabl Otamustilan	-	-	-	-					Cholesterinsenker	Dr. Arzt Hans, Münchenhausen
ANTIKRAMPF Inj Lös 10 mg/2ml i.m./i.v. Trifluopam	2	-	-	-	ml	täglich		nur tit., nur durch instruierte Personen!	Beruhigung	Dr. Example Karl, Wängi

Reservemedikation

Essigwickel	-	-	-	-	-	täglich		bei Bedarf	Fieber	Selbstmedikation
ANTIPYRETIC Filmtabl 500 mg Antipyretic	siehe Anleitung							bis zu max. 4 mal täglich 1 Tablette einnehmen	Schmerzen	Selbstmedikation

Verordnender Arzt ist hinterlegt

Format als schweizerweiter Standard anerkannt (eHealthSuisse 2019)

Die eMediplan-App für das Smartphone

Mit der eMediplan-App haben Patienten ihren Medikamentenplan stets dabei.

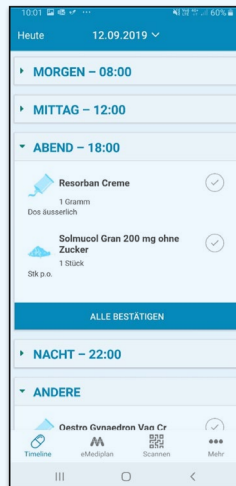
Die App stellt die Medikamente übersichtlich dar, erinnert an die Einnahme und hilft, den Vorrat zu verwalten.

1. Installieren | 2. eMediplan scannen | 3. eMediplan speichern | 4. Einnahmeschema | 5. Plan als QR-Code

iOS:



Android:



Scannen Sie den QR-Code (je nach Betriebssystem) ein und installieren Sie die «eMediplan»-App auf Ihrem Smartphone.